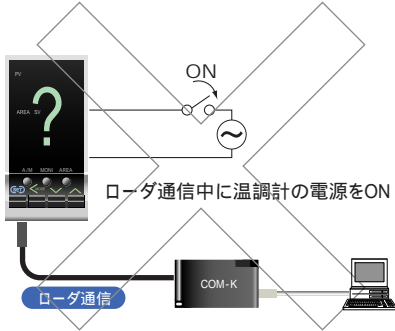


ローダ通信使用時の注意

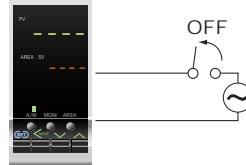
注意 ローダ通信中(ローダ通信ケーブル接続中)は温調計の電源をONまたはOFFさせないでください。誤って温調計の電源をONした場合は下記1項、OFFした場合は下記2項を参照してください。

1. **温調計電源がOFF状態でローダ通信中に、温調計の電源をONにしてしまった場合** 温調計の動作が不確定となります。(ローダ通信で設定中、計器(装置)の動作確認をしたいという状況で考えられます)



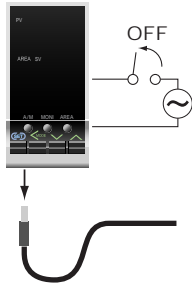
リカバリー方法

温調計の電源をOFFにするとローダ通信が回復します。

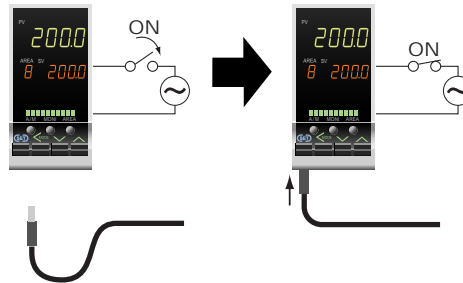


温調計の電源をONにしてローダ通信を使用したい場合

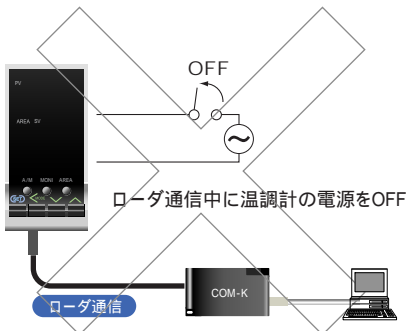
温調計の電源をOFFにしてローダ通信ケーブルを取り外します。



温調計の電源をONにしてからローダ通信ケーブルを接続します。

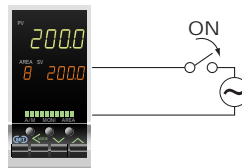


2. **温調計電源がON状態でローダ通信中に、温調計の電源をOFFにしてしまった場合** 温調計への電源供給が停止するため、ローダ通信が停止します。



リカバリー方法

温調計の電源をONにするとローダ通信が回復します。



または、温調計の電源OFFのままローダ通信ケーブルを一度取り外し、再度接続すると温調計の電源がOFF状態でローダ通信を使用できます。

